

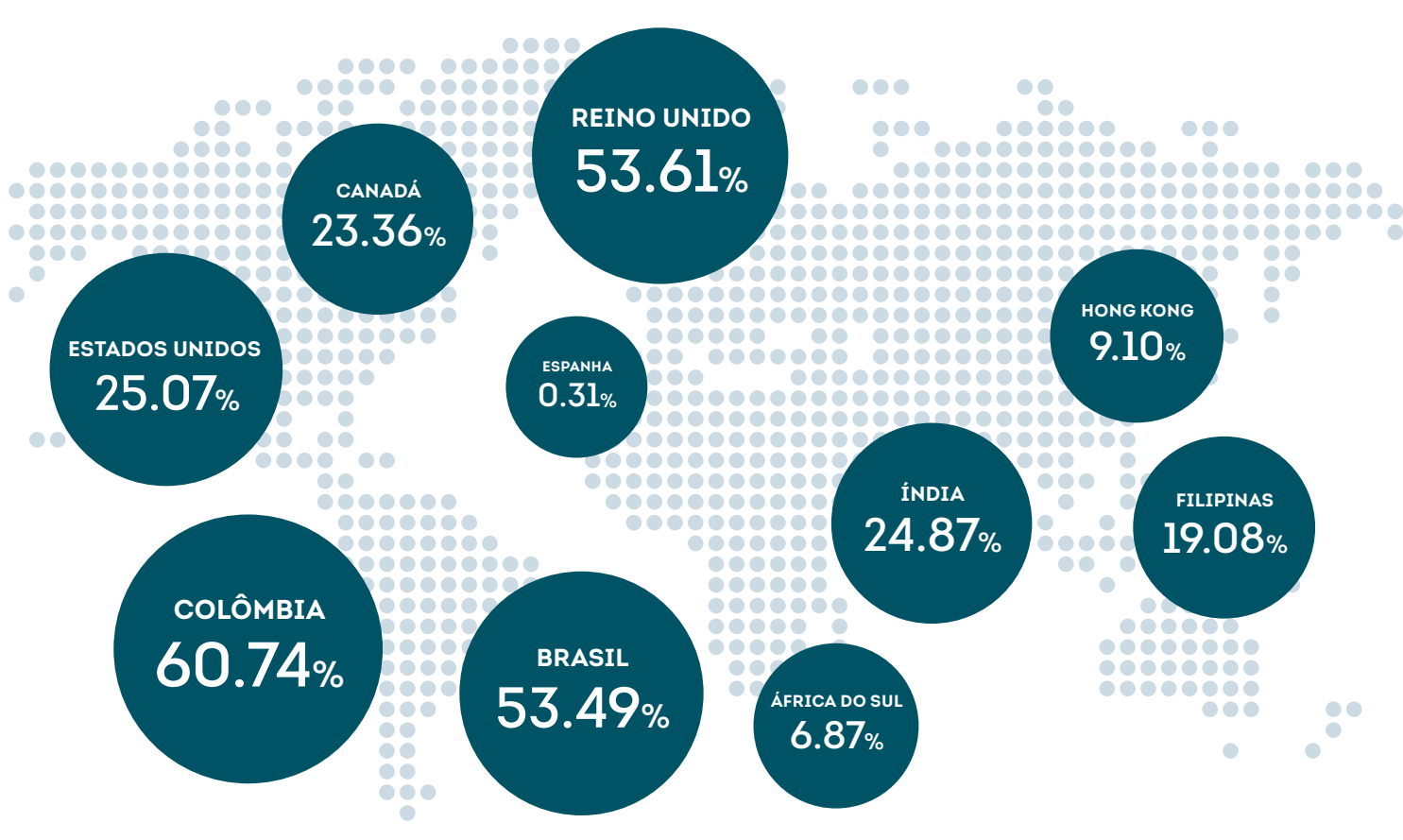
Tendências de Fraude - Segundo trimestre

Fraudes digitais em 2021

Análise trimestral de tendências globais de fraude da TransUnion. A companhia chegou aos resultados de fraudes contra empresas com base na análise inteligente de bilhões de transações e mais de 40 mil sites e aplicativos que compõem seu principal pacote de soluções de verificação de identidades e análises de fraudes - o TruValidate™.

A taxa de tentativas de fraudes digitais vem aumentando em todo o mundo

Aumento percentual quando comparados os 4 últimos meses de 2020 com os 4 primeiros meses de 2021.



Taxa global de crescimento de tentativas de fraudes digitais por setor

Setores com maior **aumento** durante os 4 primeiros meses de 2021.

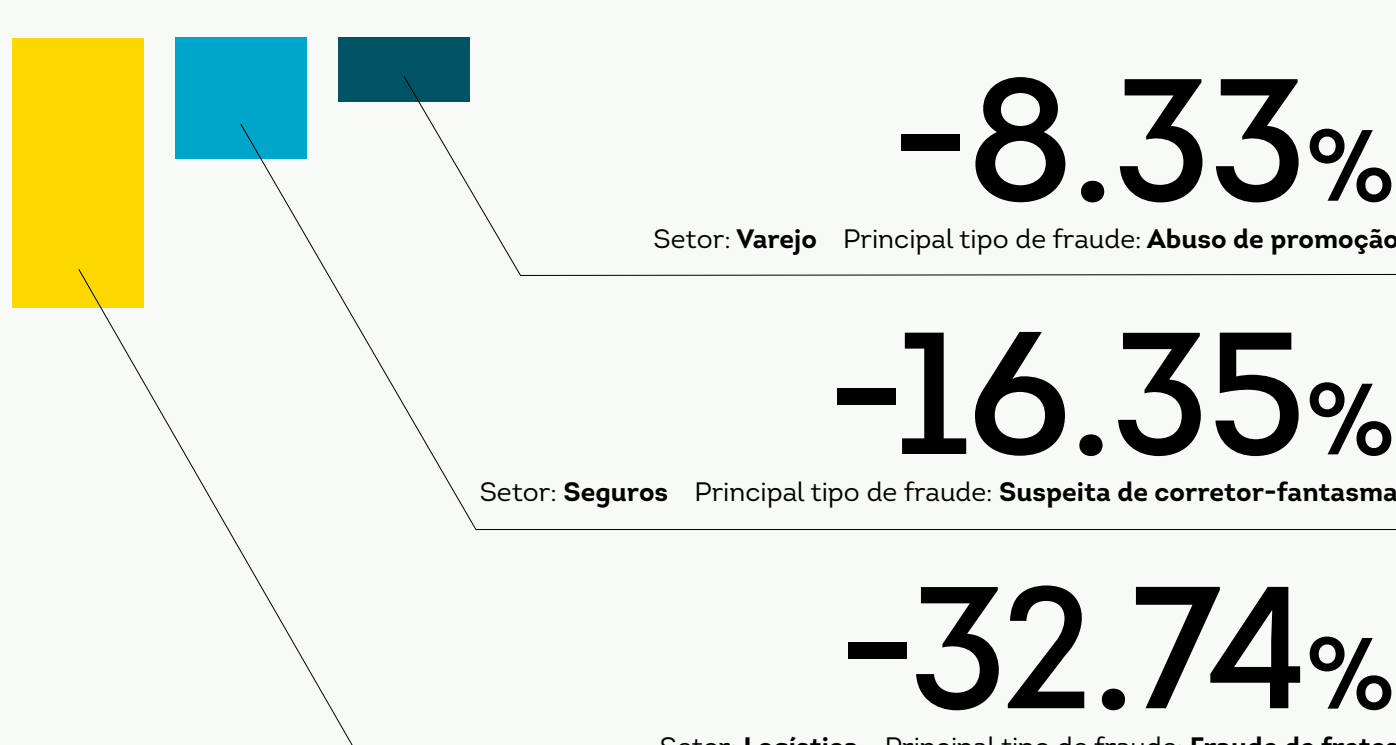
149.44%

Setor: **Serviços Financeiros** Principal tipo de fraude: **Roubo de identidade**

25.03%

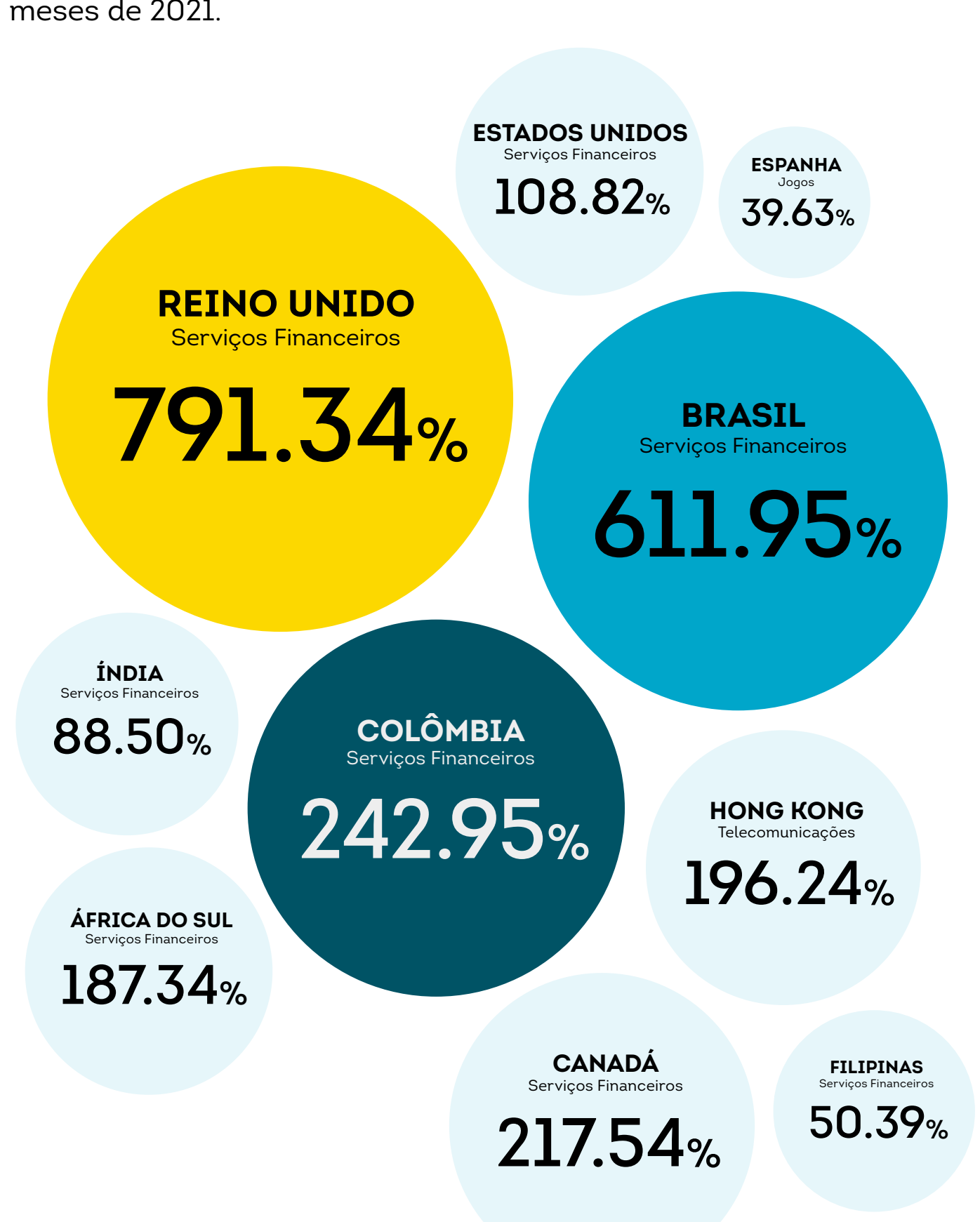
Setor: **Viagem e Lazer** Principal tipo de fraude: **Fraude de cartão de crédito**

Setores com maior **queda** durante os 4 primeiros meses de 2021.



Maior crescimento por país e região

Setores com maior aumento da taxa de tentativas de fraudes digitais por país e região durante os 4 primeiros meses de 2021.



Aumento da porcentagem de tentativas suspeitas de fraude digital na comparação dos períodos de 1º de setembro a 31 de dezembro de 2020 e 1º de janeiro a 1º de maio de 2021. A porcentagem de tentativas suspeitas de fraude digital é calculada com base no índice de clientes da TransUnion que negaram ou revisaram transações devido aos indicadores fraudulentos em comparação a todas as transações avaliadas por fraude.

Saiba como as empresas podem se proteger e proteger seus clientes.

Visite www.transunion.com.br/solution/analiticas-de-prevencao-a-fraude

